

## FICHA TÉCNICA


## EMPALME 20x20mm

### CARACTERÍSTICAS

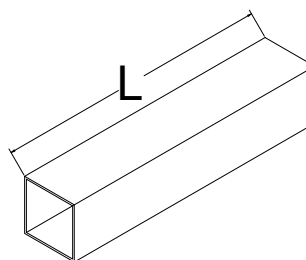
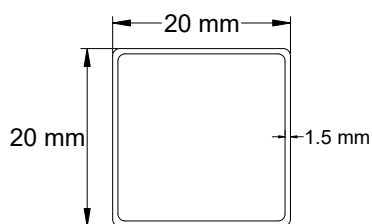
- Unión interior de perfil cuadrado de 25x25mm
- Fabricado en acero galvanizado

#### Normativa

- Norma de Fabricación: En 10305-3
- Norma de Calidad: En 10346
- Norma de Marcado: En 10219, En 10255 y En 10224



### ESPECIFICACIONES



Referencia	Descripción	Sección	Espesor	Recubrimiento	Res. a tracción	Alargamiento
321-20x20	EMPALME 20X20X1,5 L=0,2M	20 x 20 mm	1,5 mm	DX51D/Z200	270- 500N/mm <sup>2</sup>	22%