


FICHA TÉCNICA

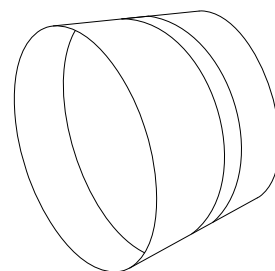
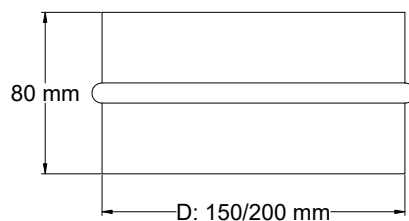
EMPALME CHIMENEA

CARACTERÍSTICAS

- Empalme para tramos de chimenea de 150-200 mm de diámetro, para la evacuación de gases en instalaciones con generadores de aire de combustión indirecta.
- Fabricado en hierro galvanizado o en acero inoxidable bajo pedido.



ESPECIFICACIONES



Referencia	Descripción	Diámetro (mm)
G004-150	EMPALME CHIMENEA	150
G004-200	EMPALME CHIMENEA	200